

Kleinwaagen auf einen Blick



Typ 925



Typ 940B



Typ 341*



Typ 320*, 920



Typ 321*

Ausstattungsplus:

- Schlagfestes Kunststoffgehäuse mit Edelstahlplattform
- Klarsichtschutzhaube gegen Staub und Spritznässe

Typ 925

- Äußerst präzise
- Große Edelstahlplattform
- Sehr gut ablesbare Anzeige



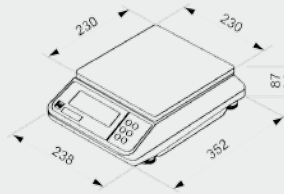
* EG-eichfähig Klasse III

...auf Qualität geeicht.

Tischwaage 925



- Sehr große, blau hinterleuchtete LCD-Anzeige, 31 mm
- Taraausgleich (100%)
- Brutto- / Netto- / Taraanzeige
- Zählfunktion
- Optische und akustische Sollwertanzeige im Wägebetrieb
- Batterie- oder Netzbetrieb (Steckernetzgerät 230V, optional)
- Schutzart IP 54
- Eigengewicht ca. 2,8 kg

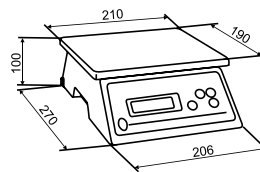


Plattform mm	Wägebereich kg	Ziffernschritt g	Bestell-Nr.
230 x 230	0 - 4	0,2	925 / 4
230 x 230	0 - 8	0,5	925 / 8
230 x 230	0 - 15	1	925 / 15

Tischwaagen 940B, 940C



- Stromsparende LCD-Anzeige
Typ 940B – 14 mm
Typ 940C – 19 mm
- Batterie- oder Netzbetrieb (Steckernetzgerät 230V, optional)
- Brutto- / Netto- / Taraanzeige
- Taraausgleich (100%)
- Handlich und platzsparend
- Schutzart IP 54
- Eigengewicht ca. 1,6 kg



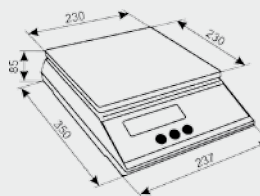
Plattform mm	Wägebereich kg	Ziffernschritt g	Bestell-Nr.
210 x 190	0 - 3	1	940B / 3
210 x 190	0 - 5	1	940B / 5
210 x 190	0 - 6	2	940B / 6
210 x 190	0 - 15	5	940B / 15
210 x 190	0 - 4	0,2	940C / 4
210 x 190	0 - 10	0,5	940C / 10
210 x 190	0 - 20	1	940C / 20

940B Auslaufmodell, Typ 940C lieferbar ab 06/2010.

Tischwaage 341*



- Große LCD-Anzeige, 25 mm
- Brutto- / Netto- / Taraanzeige
- Taraausgleich
(Tarierebereich 341/3: 3 kg, 341/6: 4 kg, 341/15: 9 kg)
- Große Edelstahl-Plattform
- Netz- oder Batteriebetrieb (Batterien optional)
- Kundenseitige Anzeige für Gewicht und Tara (optional)
- Schutzart IP 54
- Eigengewicht ca. 2,8 kg

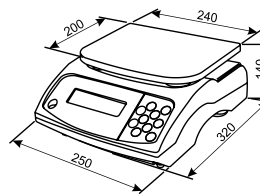


Plattform mm	Wägebereich kg	Ziffernschritt g	Bestell-Nr.
230 x 230	0,02 - 3	1	341 / 3
230 x 230	0,04 - 6	2	341 / 6
230 x 230	0,1 - 15	5	341 / 15

Tischwaagen 320*, 920



- Hinterleuchtete LCD-Anzeige, 25 mm
- Akku- und Netzbetrieb
230 V mit 2,5 m Kabel
- Brutto- / Netto- / Taraanzeige
- Taraausgleich (100%),
Taraeingabe möglich
- Umschaltung der Einheit
(kg, g, Stückzahl, %)
- Summenspeicher bis zu 30 Posten
- Schutzart IP 54
- Eigengewicht ca. 3,6 kg

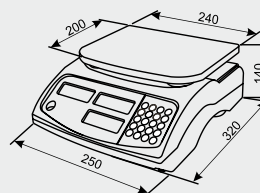


Plattform mm	Wägebereich kg	Ziffernschritt g	Bestell-Nr.
240 x 200	0,04 - 6	2	320 / 6
240 x 200	0,1 - 15	5	320 / 15
240 x 200	0,2 - 30	10	320 / 30
240 x 200	0 - 6	0,5	920 / 6
240 x 200	0 - 15	1	920 / 15
240 x 200	0 - 30	2	920 / 30

Preisrechnungswaage 321* – ideal für Wochenmärkte und Verkaufsstände



- Gut ablesbare LCD-Anzeigen auf Bedienerseite (hinterleuchtet) und auf Kundenseite, 17 mm
- Akku- und Netzbetrieb
230 V mit 2,5 m Kabel
- RS 232 für Druckeranschluss (Nettogewicht, Preis/kg, Preis)
- Zwei Festpreis-Tasten und zehn indirekte PLU-Speicher
- PAY-Funktion
- Taraausgleich (100%)
- Schutzart IP 54
- Eigengewicht ca. 3,6 kg



Plattform mm	Wägebereich kg	Ziffernschritt g	Bestell-Nr.
240 x 200	0,04 - 6	2	321 / 6
240 x 200	0,1 - 15	5	321 / 15
240 x 200	0,2 - 30	10	321 / 30

*EG-eichfähig Klasse III